



EX·PONENT

REAL ENGINEERING.



QUEM SOMOS

Fundada em 2015, trazendo excelência, inovação e **soluções únicas** para os empreendimentos de seus clientes.

Atuamos com projetos essenciais de engenharia, utilizando o conceito **BIM** (Building Information Modeling).

ASSOCIAÇÕES



Membro



ASSOCIAÇÃO
BRASILEIRA DE
PROTENSÃO





NOSSA MISSÃO

Desenvolver soluções de engenharia com **inovação** e **tecnologia**, com foco na **eficiência dos projetos**, nos colocando no lugar de nossos clientes, otimizando sempre os melhores recursos no que tange a custos e operacionalidade.



ALGUNS DE NOSSOS CLIENTES



PORTFÓLIO DE PROJETOS

ESTRUTURAL

ELÉTRICO

MECÂNICO

HIDROSSANITÁRIO

PREVENTIVO CONTRA INCÊNDIOS



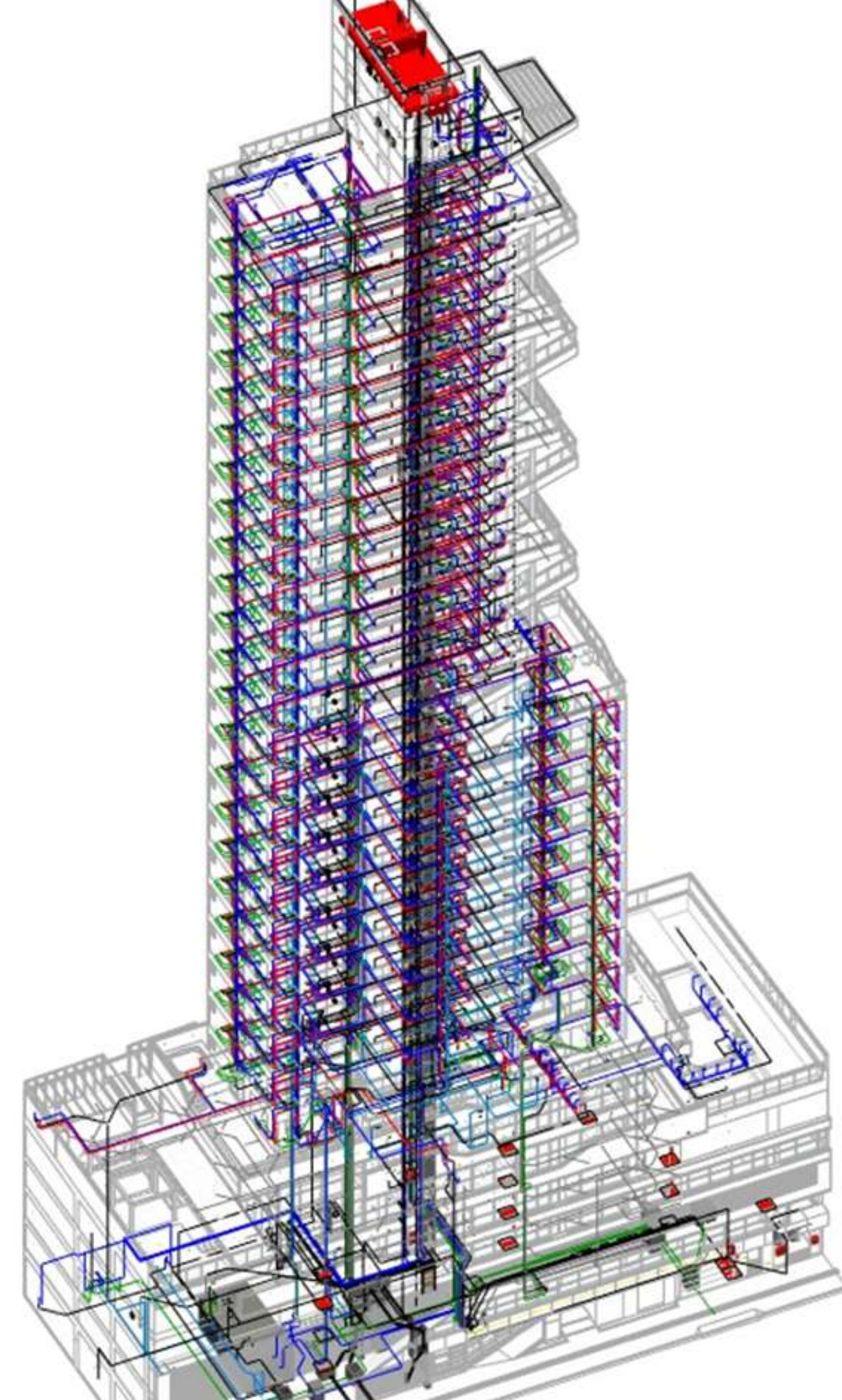
NOSSA FORMA DE PROJETAR

EDIFICAÇÕES ALTAS E COMPLEXAS

Somos **especialistas em edificações altas e complexas**, com mais de 100 metros de altura. Oferecemos **soluções diferenciadas** para estrutura e instalações atendendo sempre o melhor custo-benefício para o empreendimento.

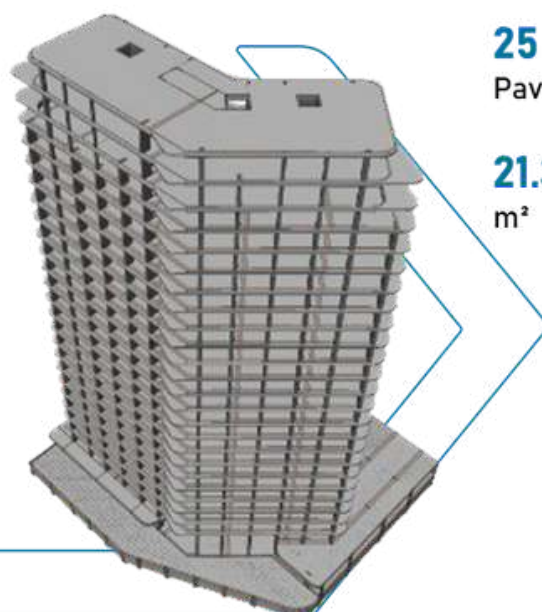
BIM

Utilizamos o conceito BIM, elaborando uma construção virtual do seu empreendimento tornando o projeto da edificação **compatibilizado** e com quantificação precisa, **antecipando decisões de planejamento e orçamentação**.



CONSULTORIAS DE SUCESSO

Monjardin
Araçatuba-SP

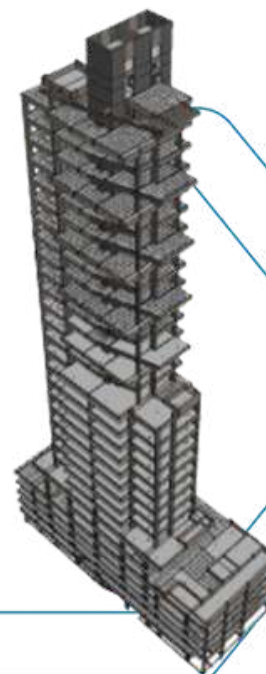


86m
Altura

25
Pavimentos

21.300
m²

South Beach
Baln. Camboriú-SC




110m
Altura

32
Pavimentos

11.700
m²

Elysium
Itapema-SC

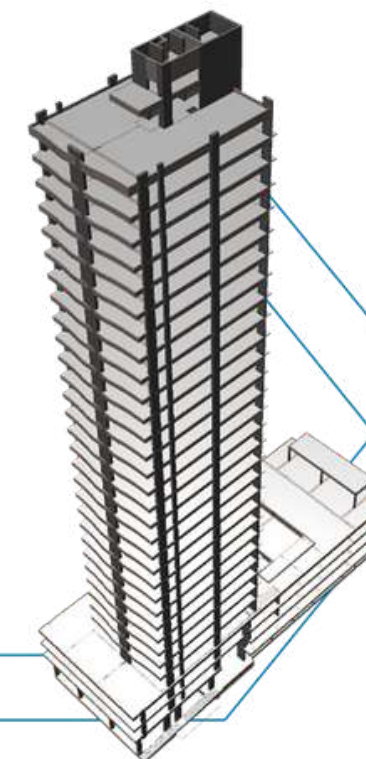


95m
Altura

29
Pavimentos

7.200
m²

Sabatini Tower
Itapema-SC




110m
Altura

32
Pavimentos

14.000
m²

Ocean View
Itajaí-SC



115m
Altura

34
Pavimentos

14.800
m²



+ 100 CLIENTES EM TODO O BRASIL

+ 5 MILHÕES DE ÁREA PROJETADA

+ 200 EMPREENDIMENTOS

**COMUNICAÇÃO INTEGRADA, ALÉM
DE EXPERIÊNCIA PRÁTICA E
COMPREENSÃO EXECUTIVA**



DESDE 2015

PROJETANDO O SUCESSO DOS NOSSOS CLIENTES



/EXPONENTENGENHARIA